

Выдача сертификатов в Навигаторе



Региональному администратору, администраторам муниципалитетов
организаторам программ

Навигатор дополнительного образования

Выдача сертификатов в Навигаторе

Декабрь 2021

КРАТКО О ВАЖНОМ

Сертификат – это электронная реестровая запись в Навигаторе.

Сертификат принадлежит ребенку, который его получил. Каждый сертификат имеет свой уникальный номер,
сертификат ребенок получает один раз

Выдача сертификатов производится с помощью Навигатора: для этого в Навигаторе функционирует один из дополнительных модулей – модуль ПФ ДОД

Выдача сертификатов в Навигаторе невозможна без настроек модуля ПФ ДОД – необходимые настройки модуля заранее выполняют Администраторы муниципалитетов под руководством и контролем регионального Администратора

В Навигаторе **сертификат может быть разных типов** – сертификатом учета (без номинала, то есть без средств на своем счете) и сертификатом с номиналом (то есть сертификатом со средствами, или, иными словами, сертификатом финансирования).

При этом номер сертификата НЕ МЕНЯЕТСЯ – это тот же самый сертификат.

Запомнить легко: представить, к примеру, заявку в Навигаторе. У одной заявки в процессе ее обработки могут быть разные статусы (новая/подтверждена/обучается), но номер заявки при этом не меняется – это та же самая заявка

Сертификат может получить ребенок в возрасте от 5 до 18 лет, **обязательным условием для получения сертификата является подтверждение данных ребенка в Навигаторе**

Сертификат может быть получен ребенком двумя способами: запросить и получить сертификат может родитель в личном кабинете. В случае, если родитель не может это сделать самостоятельно, сертификат может выдать пользователь системы управления («админки») Навигатора

В этой инструкции рассмотрим, как выдать сертификат без номинала или с номиналом в системе управления («админке») Навигатора

Региональному администратору!

Перед началом выдачи сертификатов региональному администратору необходимо проконтролировать, чтобы у администраторов и организаторов были включены необходимые для выполнения требуемых действий полномочия. Если полномочия не активны – включить их. Пошаговый алгоритм см. на Рис 1. справа

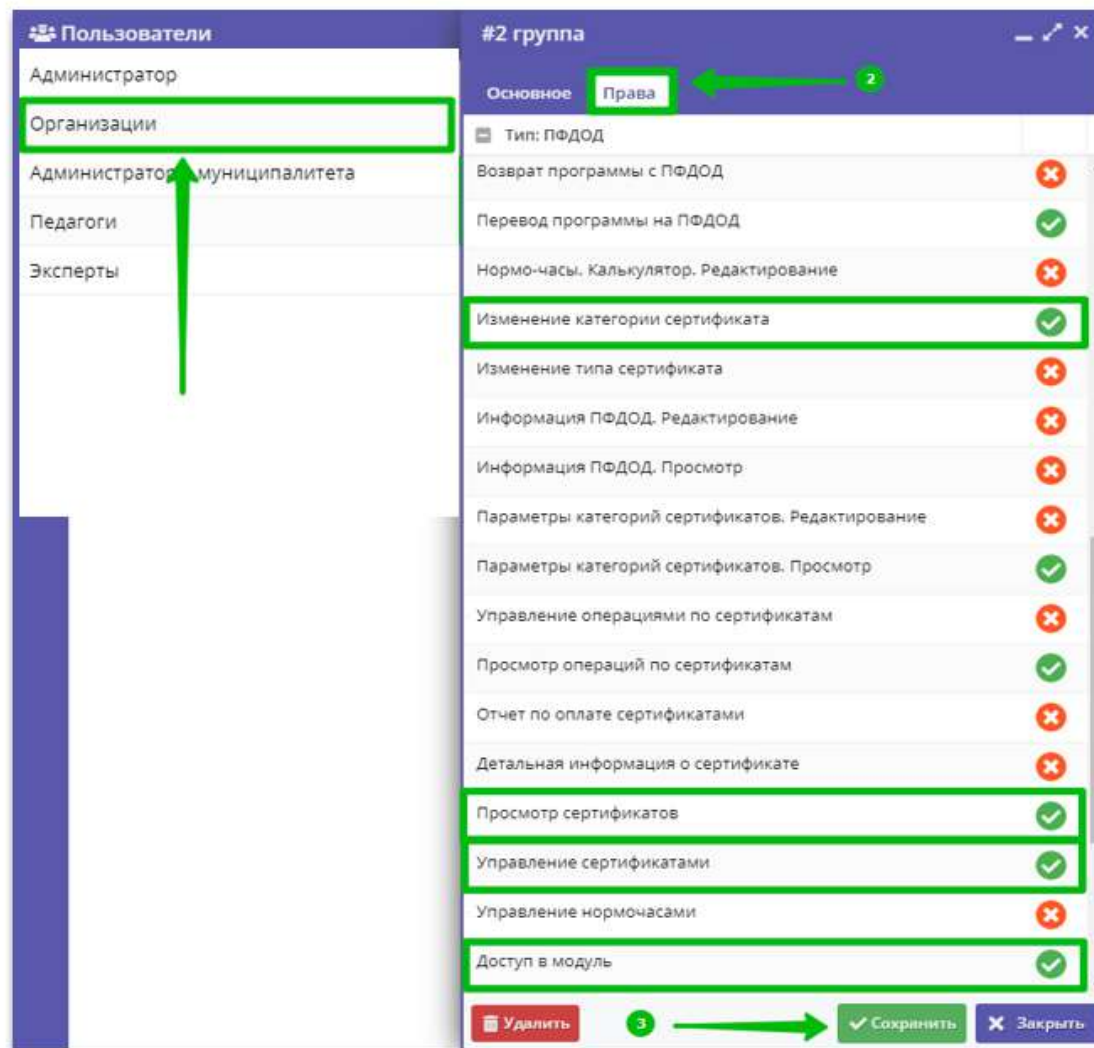


Рис. 1

НЕ пилотным в текущем году муниципалитетам

Выдача сертификатов дополнительного образования без номинала (сертификатов учета)

выполняют организаторы программ и администраторы

Шаг 1. В карточке ребенка:

1. Внимательно проверить, правильно ли указаны данные ребенка:
 - ✓ фамилия
 - ✓ имя
 - ✓ отчество
 - ✓ дата/месяц/год рождения
 - ✓ пол
2. Проверить, являются ли данные ребенка подтвержденными (см. раздел Подтверждение в карточке ребенка)
3. Нажать **Выдать сертификат** (см. Рис. 4)

ВНИМАНИЕ!

Пока данные ребенка **НЕ ПОДТВЕРЖДЕНЫ** сертификат выдать **НЕ ПОЛУЧИТСЯ!**
Клавиша **Выдать сертификат** всегда будет отсутствовать в карточке неподтвержденного ребенка!

Если данные ребенка еще не подтверждены, их нужно проверить и подтвердить. О том, как подтвердить данные о ребенке в Навигаторе, смотреть в Руководстве (раздел **Дети**, статья **Подтверждение данных детей**) руководство скачать по ссылке: <https://dopportal.ru/distro/>

Редактирование записи #a633daa8-6f8b-4ce7-8cdf-a8d0caa537fa

Основные

Фамилия *:
Иванов

Имя *:
Петр

Адрес проживания

Заявки

Отчество:
Иванович

Дата рождения *:
01.01.2009

Пол *:
Мужской

Родитель, законный представитель:
Иванов Иван Иванович, ivan_ivanov@mail.ru

Тип образовательной организации:

Название места учебы:

Подтверждение

ID: 31

Пользователь: Дом детского творчества

Email: uchrejdienieDOD@yandex.ru

Учреждение: МБУ ДО «Дом детского творчества»

Телефон: +7 (911) 111-11-11

Редактировать Выдать сертификат Сохранить

Рис. 4

Шаг 2. В открывшемся окне нажать на **✓ Выдать без категории** для выдачи **сертификата учета**

Редактирование э: Новый сертификат

Основные

Адрес проживания

Заявки

Ребенок *:

Иванов Петр Иванович

Категория сертификата *:

Категория сертификата...

Номинал сертификата:

номинал сертификата...

Срок действия сертификатов:

От...

До...

✓ Выдать без категории

✓ Сохранить

✗ Закрыть

Редактирование записи #a633daa8-6f8b-4ce7-8cdf-a8d0caa537fa

Основные

Адрес проживания

Заявки

Фамилия *:

Иванов

Имя *:

Петр

Отчество:

Иванович

Дата рождения *:

01.01.2009

Пол *:

Мужской

Родитель, законный представитель:

Иванов Иван Иванович, Ivan_Ivanov@mail.ru

Сертификат - 7_0010590_13998

Тип образовательной организации:

Название места учебы:

Редактировать

Выдать сертификат

Сохранить

В карточке ребенка появится строка с номером сертификата, как на рисунке ниже:

Рис. 5

Нажмите на строку, чтобы открыть сертификат

Редактирование записи #a633daa8-6f8b-4ce7-8cdf-a8d0caa537fa

Основные

Адрес проживания

Заявки

Фамилия *:
Иванов

Имя *:
Петр

Отчество:
Иванович

Дата рождения *:
01.01.2009

Пол *:
Мужской

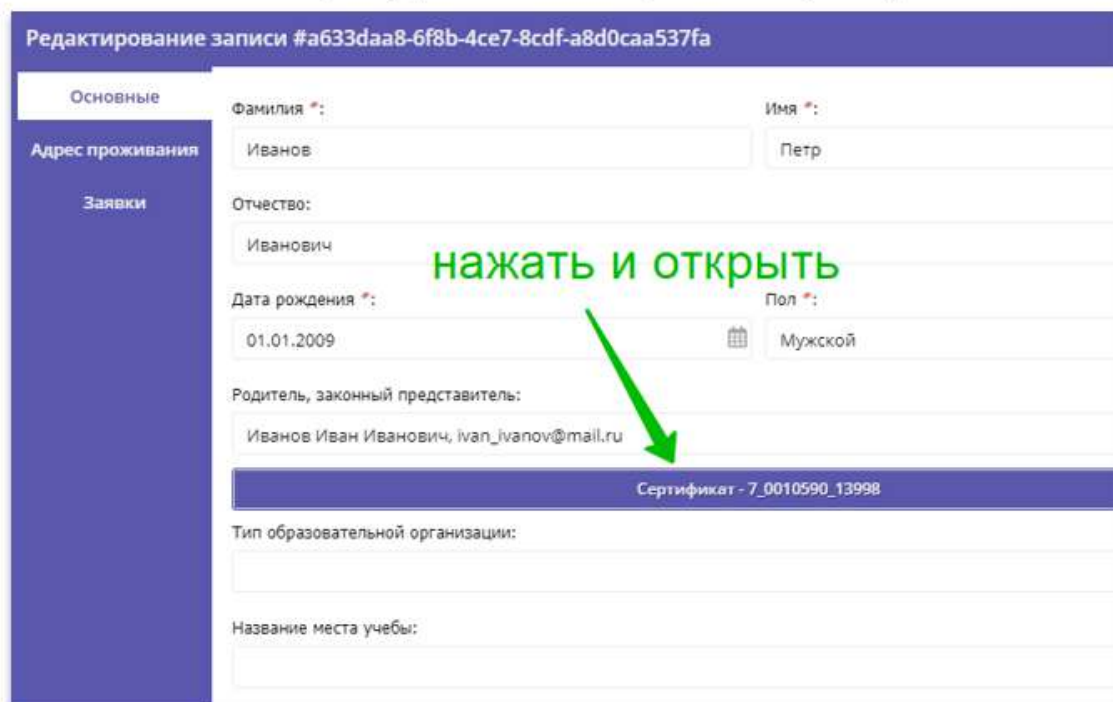
Родитель, законный представитель:
Иванов Иван Иванович, ivan_ivanov@mail.ru

Сертификат - 7_0010590_13998

Тип образовательной организации:

Название места учебы:

нажать и открыть



Просмотр записи #f717a373-2f35-48df-9400-939a41334c22

Сертификат

Категория:

Муниципалитет: Номер сертификата:
7_0010590_13998

Период действия:

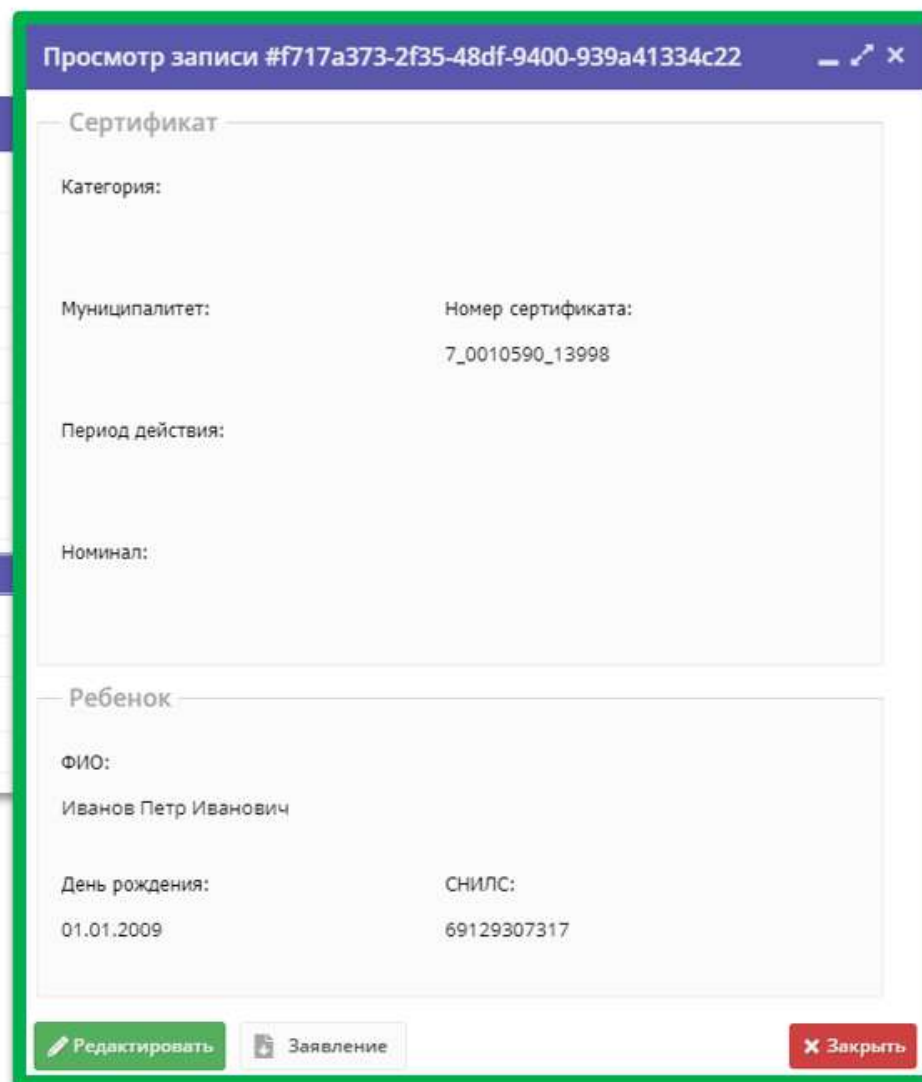
Номинал:

Ребенок

ФИО:
Иванов Петр Иванович

День рождения: СНИЛС:
01.01.2009 69129307317

Редактировать Заявление **Закрыть**



Задача выполнена – у ребенка появился сертификат дополнительного образования.
Этот сертификат пока **без номинала**, то есть **сертификат учета**. Он выглядит так, как на рисунке справа. У сертификата есть свой уникальный номер и информация о его владельце

Рис. 6

Вот так сертификат учета выглядит в личном кабинете родителя, на сайте Навигатора

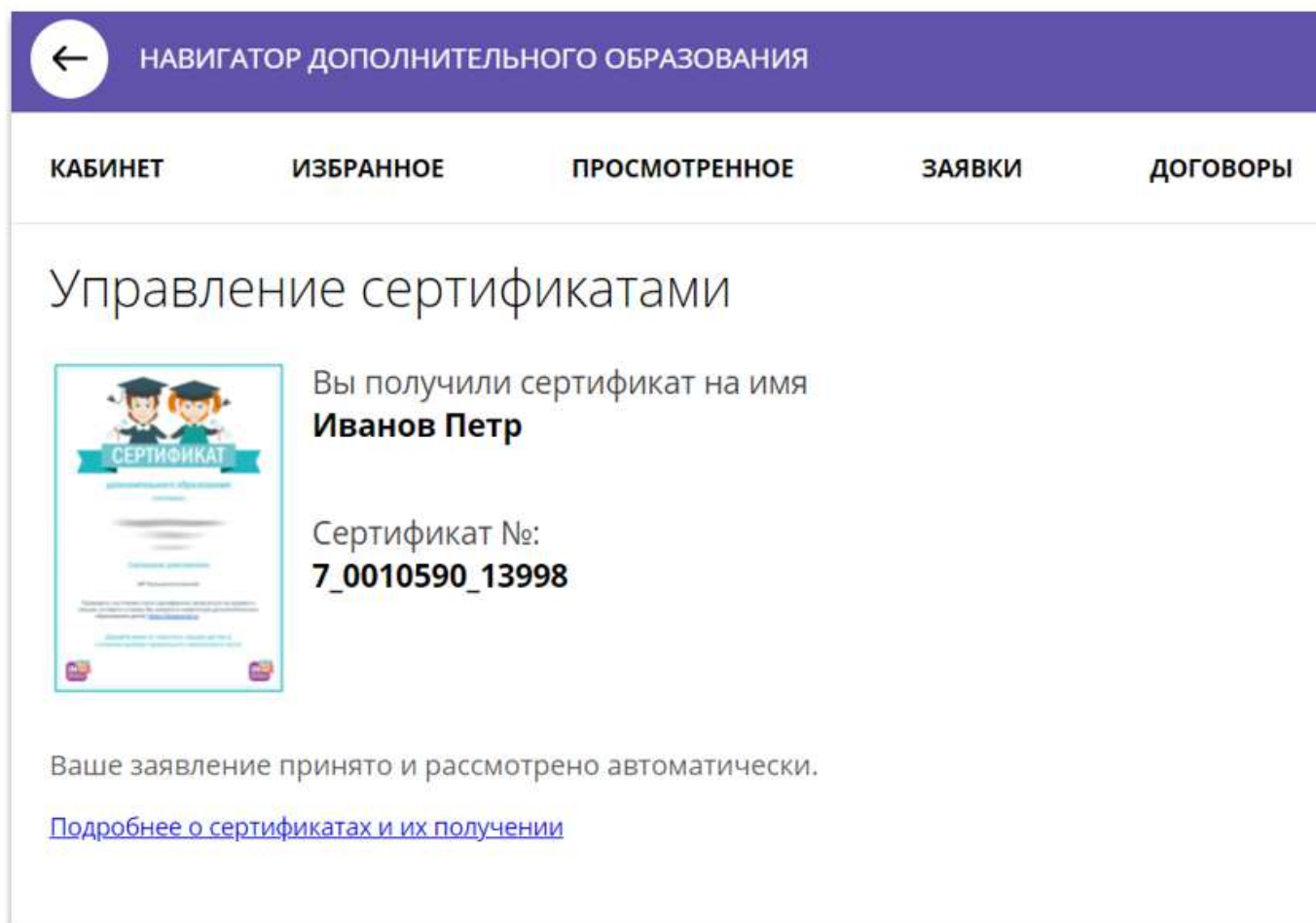


Рис. 7

ПИЛОТНЫМ в текущем году муниципалитетам

Выдача сертификатов дополнительного образования с номиналом (сертификатов финансирования)

выполняют организаторы программ и администраторы

Шаг 1. В карточке ребенка:

1. Внимательно проверить, правильно ли указаны данные ребенка:
 - ✓ фамилия
 - ✓ имя
 - ✓ отчество
 - ✓ дата/месяц/год рождения
 - ✓ пол
2. Проверить, являются ли данные ребенка подтвержденными (см. раздел Подтверждение в карточке ребенка)
3. Нажать **Выдать сертификат** (см. Рис. 4)

ВНИМАНИЕ!

Пока данные ребенка **НЕ ПОДТВЕРЖДЕНЫ** сертификат выдать **НЕ ПОЛУЧИТСЯ!** Клавиша Выдать сертификат всегда будет отсутствовать в карточке неподтвержденного ребенка!

Если данные ребенка еще не подтверждены, их нужно проверить и подтвердить. О том, как подтвердить данные о ребенке в Навигаторе, смотреть в Руководстве (раздел **Дети**, статья **Подтверждение данных детей**) руководство скачать по ссылке: <https://dopportal.ru/distro/>

Редактирование записи #a633daa8-6f8b-4ce7-8cdf-a8d0caa537fa

Основные

Адрес проживания

Заявки

Фамилия *:
Иванов

Имя *:
Петр

Отчество:
Иванович

Дата рождения *:
01.01.2009

Пол *:
Мужской

Родитель, законный представитель:
Иванов Иван Иванович, ivan_ivanov@mail.ru

Тип образовательной организации:

Название места учебы:

Подтверждение

ID: 31

Пользователь: Дом детского творчества

Email: uchrejdienieDOD@yandex.ru

Учреждение: МБУ ДО «Дом детского творчества»

Телефон: +7 (911) 111-11-11

Редактировать Выдать сертификат Сохранить

Рис. 10

Шаг 2. В открывшемся окне нажать на **✓ Выдать без категории** для формирования сертификата

В карточке ребенка появится строка с номером сертификата, как на рисунке ниже:

Рис. 11

Шаг 3. Нажмите на строку, чтобы открыть сертификат, затем на **Заявление** (см. рис. ниже)

Редактирование записи #a633daa8-6f8b-4ce7-8cdf-a8d0caa537fa

Основные

Адрес проживания

Заявки

Фамилия *: Иванов
Имя *: Петр

Отчество: Иванович

Дата рождения *: 01.01.2009
Пол *: Мужской

Родитель, законный представитель: Иванов Иван Иванович, ivan_ivalov@mail.ru

Сертификат: 7_0010590_13998

Тип образовательной организации:

Название места учебы:

нажать и открыть

Просмотр записи #f717a373-2f35-48df-9400-939a41334c22

Сертификат

Категория:

Муниципалитет: Номер сертификата: 7_0010590_13998

Период действия: 01.01.2021 31.12.2021

Номинал:

Ребенок

ФИО: Иванов Петр Иванович

День рождения: 01.01.2009
СНИЛС: 69129307317

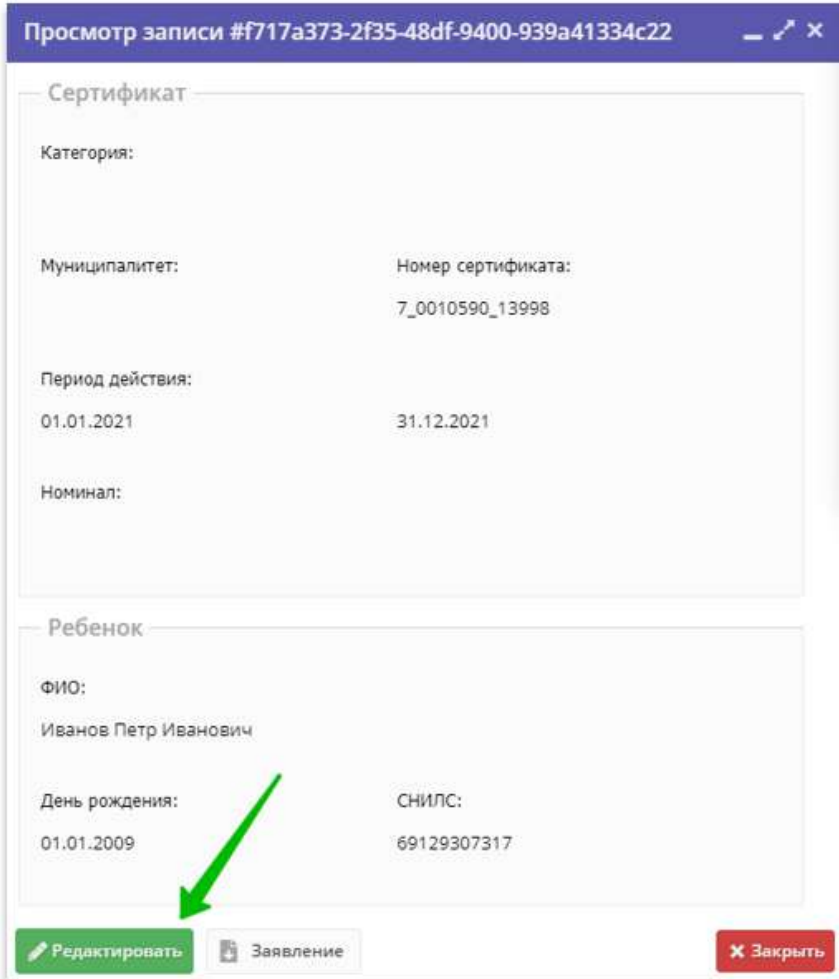
Редактировать Заявление Закрыть

При нажатии на **Заявление** на ПК скачивается файл в формате .doc с заявлением о включении ребенка в систему ПФ ДОД и формировании сертификата дополнительного образования, а также согласием на обработку персональных данных в связи с включением ребенка в систему ПФ ДОД.

Это документы, которые изучает и подписывает родитель, обратившийся к вам в учреждение с просьбой выдать ребенку сертификат

Рис. 12

Шаг 4. После того, как заявление и согласие подписаны, нажать на 



Просмотр записи #f717a373-2f35-48df-9400-939a41334c22

Сертификат

Категория:

Муниципалитет: Номер сертификата: 7_0010590_13998

Период действия: 01.01.2021 31.12.2021

Номинал:

Ребенок

ФИО: Иванов Петр Иванович

День рождения: 01.01.2009 СНИЛС: 69129307317




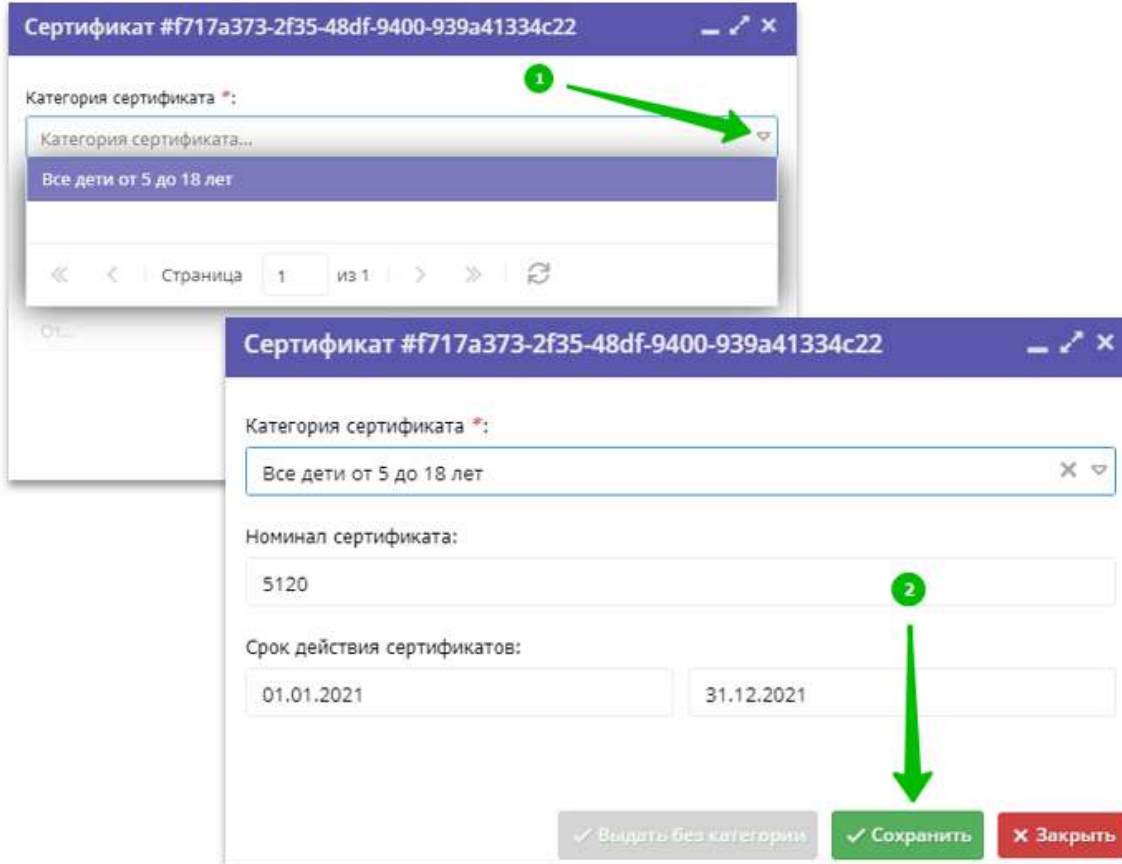
  

Рис. 13

Установить категорию сертификата и нажать **Сохранить** (Рис. 14)



Сертификат #f717a373-2f35-48df-9400-939a41334c22

Категория сертификата *:

Категория сертификата...
Все дети от 5 до 18 лет

Страница 1 из 1

От...

Сертификат #f717a373-2f35-48df-9400-939a41334c22

Категория сертификата *:
Все дети от 5 до 18 лет

Номинал сертификата:
5120

Срок действия сертификатов:
01.01.2021 31.12.2021




  

Рис. 14

Задача выполнена.

У ребенка появился сертификат дополнительного образования с номиналом (иными словами сертификат финансирования).

Сертификат с номиналом должен выглядеть так, как на рисунке справа (Рис. 15)

В карточке сертификата, в разделе «Сертификат» указаны:

- ✓ категория, которая обеспечивает сертификат средствами;
- ✓ муниципалитет родителя и ребенка;
- ✓ номер сертификата;
- ✓ период действия сертификата (период действия сертификата измеряется не учебным, а финансовым годом, то есть с января по декабрь, и автоматически продлевается на следующий год, с наступлением следующего года);
- ✓ номинал сертификата.

Ниже, в разделе «Ребенок» указаны данные владельца сертификата – данные ребенка

Просмотр записи #f717a373-2f35-48df-9400-939a41334c22

Сертификат

Категория:	Все дети от 5 до 18 лет		
Муниципалитет:	Дмитровский р-н	Номер сертификата:	7_0010590_13998
Период действия:	01.01.2021		31.12.2021
Номинал:	5120.00р.		

Ребенок

ФИО:	Иванов Петр Иванович		
День рождения:	01.01.2009	СНИЛС:	69129307317

[✎ Редактировать](#) [📄 Заявление](#) [✖ Закрыть](#)


Рис. 15

Вот так сертификат с номиналом выглядит в личном кабинете родителя, на сайте Навигатора

← НАВИГАТОР ДОПОЛНИТЕЛЬНОГО ОБРАЗОВАНИЯ

КАБИНЕТ ИЗБРАННОЕ ПРОСМОТРЕННОЕ ЗАЯВКИ ДОГОВОРЫ

Управление сертификатами

 Вы получили сертификат на имя **Иванов Петр**

Сертификат №:
7_0010590_13998

Действителен до:
31.12.2021

ИНФОРМАЦИЯ ПО ФИНАНСИРОВАНИЮ СЕРТИФИКАТА В МУНИЦИПАЛИТЕТЕ

МАКСИМАЛЬНАЯ СУММА, ДОСТУПНАЯ ДЛЯ ЗАКЛЮЧЕНИЯ ДОГОВОРА	ДОСТУПНЫЙ ОСТАТОК, РУБ	ЗАБЛОКИРОВАНО НА СЕРТИФИКАТЕ, РУБ
5120 рублей	5120 рублей	0 рублей

[Подробнее о сертификатах и их получении](#)

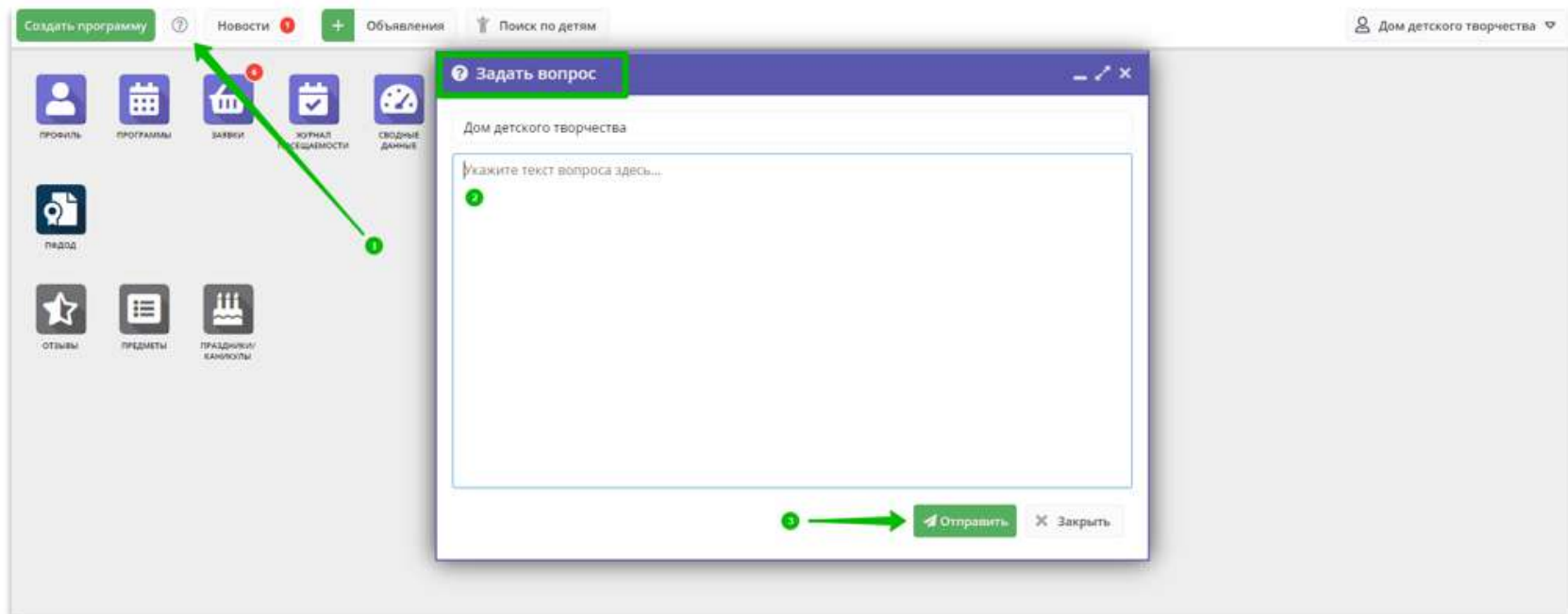
СКАЧАТЬ PDF

Рис. 16

ВНИМАНИЕ!

**Выполняя операции в Навигаторе будьте внимательны, собраны, аккуратны.
Не спешите, никогда не выполняйте действий «наобум», по «наитию»!**

Не уверены в каких либо действиях? Задайте вопрос в службу поддержки Навигатора вашего региона! Обратитесь к Администратору муниципалитета или к региональному Администратору, попросите консультацию!



Спросить – не стыдно, а тратить время зря на ошибки – обидно!