

## Как получить сертификат?



Родителям, администраторам, организаторам

## Навигатор дополнительного образования

Как получить сертификат?  
(возможности личного кабинета родителя)

Декабрь 2021

# Как добавить ребенка/детей в личный кабинет

Нажать на



В открывшейся форме заполнить поля:

**1. Фамилия**

Указать фамилию ребенка.

**2. Имя**

Указать имя ребенка.

**3. Отчество**

Указать отчество ребенка.

**4. День рождения**

Указать число, месяц и год рождения ребенка.

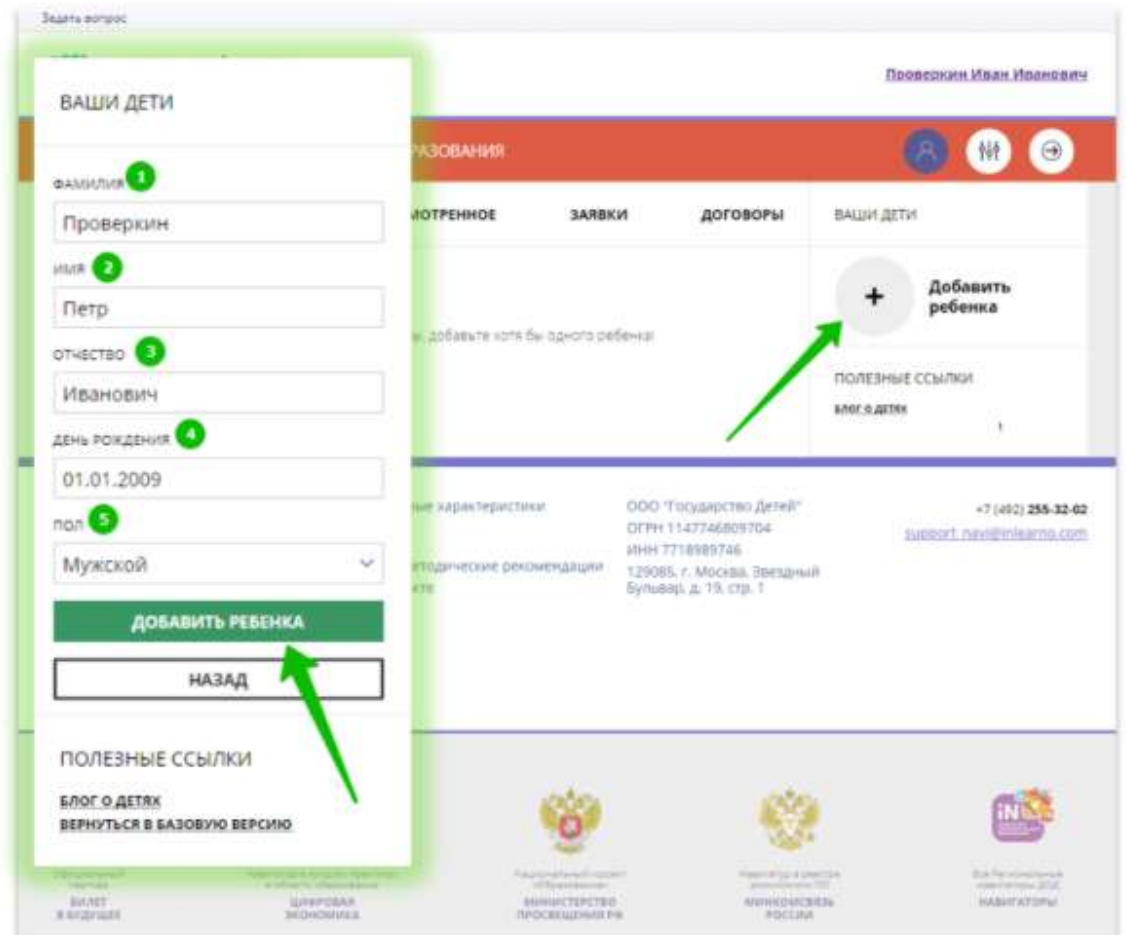
**5. Пол**

Указать пол ребенка.

Проверить правильность заполнения и нажать на



Повторить, если у родителя несколько детей



# Как изменить данные ребенка, если ошибся при вводе


Если при вводе данных ребенка в Навигатор допущена ошибка, то ее можно исправить с помощью **Изменить данные**.

Чтобы исправить допущенную ошибку нужно:

1. Нажать на **Изменить данные**;
2. В открывшейся форме исправить то, что нужно исправить (ФИО, пол или дату рождения);
3. Нажать **Сохранить**


**Важно не забывать о том, что:**

Если данные ребенка **еще не подтверждены**



клавиша **активна** - родитель может изменить данные самостоятельно.

Если данные ребенка **уже** подтверждены



клавиша **не активна** – чтобы исправить ошибку родителю следует обратиться в службу поддержки Навигатора своего региона.

ВАШИ ДЕТИ

Петр Проверкин  
12 лет

Наталья Проверкина  
18 лет  
**ИЗМЕНИТЬ ДАННЫЕ**

УПРАВЛЕНИЕ СЕРТИФИКАТАМИ

ДОСТИЖЕНИЯ РЕБЕНКА

УДАЛИТЬ СВЕДЕНИЯ

Предложения слева подобраны исходя из истории просмотров и интересов ребенка. Вы или Наталья можете ознакомиться с ними, выбрать и записаться.

Добавить

ВАШИ ДЕТИ

ФАМИЛИЯ  
Проверкина

ИМЯ  
Наталья

ОТЧЕСТВО  
Ивановна

ДЕНЬ РОЖДЕНИЯ  
03.03.2003

ПОЛ  
Женский

**СОХРАНИТЬ**

НАЗАД

ПОЛЕЗНЫЕ ССЫЛКИ  
[БЛОГ О ДЕТЯХ](#)

# Как понять: подтверждены или не подтверждены данные ребенка

В личном кабинете видно: подтверждены ли данные ребенка в Навигаторе или нет. Если подтверждены, то на аватаре отображается зеленый значок в виде галочки и подсказка при наведении курсора на значок, как на рисунке справа:



Если данные не подтверждены – значок и подсказка другие:



То, что данные ребенка не подтверждены, не мешает родителю оформить заявку в Навигаторе, а вот для зачисления на обучение и получения сертификата подтвердить данные о ребенке в Навигаторе нужно.

Родитель может сделать это в любом учреждении дополнительного образования, представленном в региональном Навигаторе. При себе нужно иметь СНИЛС ребенка и паспорт родителя.

The screenshot shows the 'Навигатор дополнительного образования' (Navigator of Additional Education) interface. At the top, there is a red header with a back arrow, the title 'НАВИГАТОР ДОПОЛНИТЕЛЬНОГО ОБРАЗОВАНИЯ', and user profile icons. Below the header, there are tabs for 'ПРОСМОТРЕННОЕ', 'ЗАЯВКИ', and 'ДОГОВОРЫ'. The main content area is divided into two columns, both titled 'ВАШИ ДЕТИ' (Your Children).

**Left Column (Petr Proverkin):** The profile for Petr Proverkin, 12 years old, has a green checkmark icon. A tooltip above the avatar says 'Отлично! Данные о ребенке подтверждены.' (Great! Child's data is confirmed.). Below the profile are buttons for 'УПРАВЛЕНИЕ СЕРТИФИКАТАМИ', 'ДОСТИЖЕНИЯ РЕБЕНКА', and 'УДАЛИТЬ СВЕДЕНИЯ'. A note below these buttons states: 'Предложения слева подобраны исходя из истории просмотров и интересов ребенка. Вы или Петр можете ознакомиться с ними, выбрать и записаться.' (Proposals on the left are selected based on the child's viewing history and interests. You or Petr can view them, select, and sign up.). Below the profile is a section for 'ПОЛЕЗНЫЕ ССЫЛКИ' (Useful Links).

**Right Column (Natalia Proverkina):** The profile for Natalia Proverkina, 18 years old, has a red exclamation mark icon. A tooltip above the avatar says 'Данные о ребенке необходимо подтвердить в любом учреждении доп. образования. При себе иметь СНИЛС ребенка и ваш паспорт.' (Child's data must be confirmed in any additional education institution. Have the child's SNIILS and your passport.). Below the profile are buttons for 'УПРАВЛЕНИЕ СЕРТИФИКАТАМИ', 'ДОСТИЖЕНИЯ РЕБЕНКА', and 'УДАЛИТЬ СВЕДЕНИЯ'. A note below these buttons states: 'Предложения слева подобраны исходя из истории просмотров и интересов ребенка. Вы или Петр можете ознакомиться с ними, выбрать и записаться.' (Proposals on the left are selected based on the child's viewing history and interests. You or Petr can view them, select, and sign up.). Below the profile is a section for 'ПОЛЕЗНЫЕ ССЫЛКИ' (Useful Links).

At the bottom of the right column, there is a '+ Добавить ребенка' (Add child) button.

# Как выбрать программу и оформить заявку на обучение?

Для поиска программы можно воспользоваться:

**Меню направленностей**

или

**Поисковой строкой**

или

**Гибким поиском программ**

Программы доступные для детей с ограничениями по здоровью в Навигаторе отмечены стикером

**ОВЗ**

Программы, обучение по которым можно оплатить сертификатом, отмечены в Навигаторе стикером

**ДОСТУПНА  
ОПЛАТА  
СЕРТИФИКАТОМ**

1

Проверкин Иван Иванович

2

3

СОЦИАЛЬНО-ГУМАНИТАРНАЯ ЕСТЕСТВЕННОНАУЧНАЯ ХУДОЖЕСТВЕННАЯ ФИЗИКУЛЬТУРНО-СПОРТИВНАЯ ТУРИСТСКО-КРАЕВЕДЧЕСКАЯ ТЕХНИЧЕСКАЯ СПОРТ, ПОДГОТОВКА

Поиск программы

ВСЕ НОВОСТИ

ГИБКИЙ ПОИСК ПРОГРАММ

КАТАЛОГ КАРТА

ГОРОД

РАЙОН

ГОРОДСКОЙ ДВОРЕЦ ДЕТСКОГО...

ТЕХНИЧЕСКАЯ

КОМПЬЮТЕРНАЯ ГРАФИКА

ОБЩЕРАЗВИВАЮЩАЯ

10 ЛЕТ

С ОПЛАТОЙ СЕРТИФИКАТОМ

ОСОБЕННОСТИ ЗДОРОВЬЯ

НАЙТИ

Навигатор дополнительного образования детей Свердловской области

Идет подготовка к наполнению каталога программами дополнительного образования. Скоро запуск Навигатора!

# Как выбрать программу и оформить заявку на обучение?

Выбрав программу и группу,  
нажать на

**ЗАПИСАТЬСЯ**

Выбрать ребенка, который будет  
обучаться и нажать

**ДАЛЕЕ**

**Заявка будет оформлена!**

## «Вокальная студия»

Группа 1 (артикул 1389964)

Преподаватель: Алимova Лариса Фёдоровна

Возраст: от 7 до 8 лет

План приема: от 14 до 15 человек (10 занято)

Период обучения: 01.11.2021 — 31.05.2022 (88 часов)



Обучение оплачивается за счет бюджета.

занятий

вт      ср      чт      пт      сб      вс

12:20 — 13:00

10:00 — 11:30

**ЗАПИСАТЬСЯ**

ОФОРМЛЕНИЕ ЗАЯВКИ

Робототехника

ГРУППА

ДАННЫЕ ДЕТЕЙ

Выберите детей, для которых необходимо создать заявку:

1.  Проверкин Илья Иванович. 01.01.2008

2.  Проверкина Ирина Ивановна. 02.02.2009

Подавая заявку вы соглашаетесь на включение ребенка в систему персонализированного финансирования дополнительного образования [детей, обучающихся](#)

Если ребенка нет в списке, пожалуйста, перейдите в [личный кабинет](#) и добавьте ребенка.

При подаче заявки Вы даете согласие на обработку персональных данных и соглашаетесь с [правилами сайта](#).

НАЗАД

**ДАЛЕЕ**

## Как управлять сертификатами?

Если в региональном Навигаторе установлен такой дополнительный модуль, как **ПФ ДОД (модуль персонифицированного финансирования)**, родитель может самостоятельно управлять сертификатами своих детей:

- получить и активировать сертификат (если данные ребенка подтверждены в Навигаторе);
- получить средства на счет сертификата при наличии их в муниципалитете.

Для этого есть клавиша

**УПРАВЛЕНИЕ СЕРТИФИКАТАМИ**

The screenshot shows the 'NAVIGATOR ДОПОЛНИТЕЛЬНОГО ОБРАЗОВАНИЯ' interface. The top navigation bar includes a back arrow, the title 'НАВИГАТОР ДОПОЛНИТЕЛЬНОГО ОБРАЗОВАНИЯ', and icons for user profile, family, and search. Below the navigation bar are tabs: 'КАБИНЕТ', 'ИЗБРАННОЕ', 'ПРОСМОТРЕННОЕ', 'ЗАЯВКИ' (selected), and 'ДОГОВОРЫ'. On the right, there is a 'ВАШИ ДЕТИ' section with a list of children: 'Петр Проверкин' (12 лет) and 'Наталья Проверкина' (18 лет). A green button 'УПРАВЛЕНИЕ СЕРТИФИКАТАМИ' is highlighted under Petr's profile. Below the tabs, the 'История заявок' section shows a card for '«Читай-ка»' with details: 'Заявка оформлена: 19.03.2021 для Проверкин Петр', 'Учебный год: 2020-2021', and 'Номер заявки: 7404'. A red 'ОТМЕНИТЬ' button and a blue 'ОТКРЫТЬ СТРАНИЦУ ПРОГРАММЫ' button are visible. A red banner at the bottom of the card reads: 'Ожидайте, администратор учреждения свяжется с вами в ближайшее время'. A 'КАБИНЕТ' button is highlighted in the bottom left corner of the interface.

## Подать заявление на активацию (получение) сертификата

Для получения сертификата:

- выбрать ребенка в панели справа;
- нажать на

УПРАВЛЕНИЕ СЕРТИФИКАТАМИ

- нажать на

ПОДАТЬ ЗАЯВЛЕНИЕ НА АКТИВАЦИЮ СЕРТИФИКАТА

Подробнее о сертификатах  
прочитать по ссылке.

← НАВИГАТОР ДОПОЛНИТЕЛЬНОГО ОБРАЗОВАНИЯ

КАБИНЕТ    ИЗБРАННОЕ    ПРОСМОТРЕННОЕ    ЗАЯВКИ    ДОГОВОРЫ    ВАШИ ДЕТИ

### Управление сертификатами

Данные о ребенке подтверждены, но сертификат пока не активирован. Теперь вы можете подать заявление на активацию сертификата (включение ребенка в систему персонифицированного финансирования) в личном кабинете или обратиться в любое учреждение дополнительного образования.

[Подробнее о сертификатах и их получении](#)

ПОДАТЬ ЗАЯВЛЕНИЕ НА АКТИВАЦИЮ СЕРТИФИКАТА

**Илья Проверкин**  
13 лет  
[ИЗМЕНИТЬ ДАННЫЕ](#)

УПРАВЛЕНИЕ СЕРТИФИКАТАМИ

ДОСТИЖЕНИЯ РЕБЕНКА

УДАЛИТЬ СВЕДЕНИЯ

Предложения слева подобраны исходя из истории просмотров и интересов ребенка. Вы или Илья можете ознакомиться с ними, выбрать и записаться.

**Ирина Проверкина**  
12 лет

+ Добавить ребенка



# Подать заявление на активацию (получение) сертификата

Ознакомиться с текстом заявления о включении в систему персонифицированного финансирования и формировании сертификата дополнительного образования.

← НАВИГАТОР ДОПОЛНИТЕЛЬНОГО ОБРАЗОВАНИЯ

КАБИНЕТ    ИЗБРАННОЕ    ПРОСМОТРЕННОЕ    ЗАЯВКИ    ДОГОВОРЫ    ВАШИ ДЕТИ

## Управление сертификатами

Данные о ребенке подтверждены, но сертификат пока не активирован. Теперь вы можете подать заявление на активацию сертификата (включение ребенка в систему персонифицированного финансирования) в личном кабинете или обратиться в любое учреждение дополнительного образования.

**Заявление о включении в систему персонифицированного финансирования и формировании сертификата дополнительного образования**


Я, **Проверкин Иван Иванович**, прошу включить моего ребенка в систему персонифицированного финансирования дополнительного образования детей Город Нижний Тагил.

Фамилия, имя, отчество (при наличии) ребенка: **Проверкин Илья Иванович**

Дата рождения ребенка: **01.01.2008**

Контактные данные: тел. **+7 (111) 111-11-11**, электронная почта: **ivan.proverkin@yandex.ru**

Настоящим подтверждаю, что я ознакомлен(а) с Правилами персонифицированного финансирования дополнительного образования детей и обязуюсь соблюдать все без исключения положения указанных Правил.


 **Илья Проверкин**  
13 лет  
[ИЗМЕНИТЬ ДАННЫЕ](#)


[УПРАВЛЕНИЕ СЕРТИФИКАТАМИ](#)

[ДОСТИЖЕНИЯ РЕБЕНКА](#)

[УДАЛИТЬ СВЕДЕНИЯ](#)

Предложения слева подобраны исходя из истории просмотров и интересов ребенка. Вы или Илья можете ознакомиться с ними, выбрать и записаться.

 **Ирина Проверкина**  
12 лет

 **Добавить ребенка**

[ПОЛЕЗНЫЕ ССЫЛКИ](#)

# Подать заявление на активацию (получение) сертификата

Ознакомиться с текстом согласия на обработку данных ребенка, в связи с включением ребенка в систему персонифицированного финансирования и нажать на

**ПОДАТЬ ЗАЯВЛЕНИЕ**

Согласие на обработку персональных данных в связи с включением ребенка в систему персонифицированного финансирования всеми операторами персональных данных, необходимое для реализации обучения ребенка в системе персонифицированного финансирования

Я, **Проверкин Иван Иванович**, являющийся родителем (законным представителем):  
**Проверкин Петр Иванович**, для реализации прав и законных интересов ребенка при

в информационную систему персонифицированного финансирования с согласия родителя (законного представителя) ребенка для дальнейшего использования вышеуказанными операторами персональных данных включаются следующие персональные данные о ребенке:

1. фамилия, имя, отчество (при наличии) ребенка
2. дата рождения ребенка
3. страховой номер индивидуального лицевого счёта (СНИЛС) ребенка
4. фамилия, имя, отчество (при наличии) родителя (законного представителя) ребенка
5. контактная информация ребенка, родителя (законного представителя) ребенка (адрес места жительства, адрес электронной почты, телефон)

Сведения об операторах персональных данных:

Региональный модельный центр: **Региональный модельный центр**

Согласие информированное, дано свободно.

Согласие может быть отозвано в любое время в письменной форме.

**Нажимая, на кнопку «Подать заявление», вы даете свое согласие на обработку персональных данных.**

**ПОДАТЬ ЗАЯВЛЕНИЕ**

НЕ СЕЙЧАС


региональному и модельным центрам, поставщикам образовательных услуг в рамках информационной системы персонифицированного финансирования (на такое

# Сертификат активирован, средства зачислены

Если администрацией регионального Навигатора не введены ограничения, заявление будет автоматически рассмотрено, сертификат активирован, а средства – зачислены.

Информация о финансировании сертификата в муниципалитете, всегда доступна родителю в личном кабинете в **Управлении сертификатами**

ВАШИ ДЕТИ




**Петр Проверкин**  
12 лет  
ИЗМЕНИТЬ ДАТУ РОЖДЕНИЯ

**УПРАВЛЕНИЕ СЕРТИФИКАТАМИ**

ДОСТИЖЕНИЯ РЕБЕНКА

УДАЛИТЬ СВЕДЕНИЯ

Предложения слева подобраны исходя из истории просмотров и интересов ребенка. Вы или Петр можете ознакомиться с ними, выбрать и записаться.




**Наталья Проверкина**  
18 лет

← НАВИГАТОР ДОПОЛНИТЕЛЬНОГО ОБРАЗОВАНИЯ

КАБИНЕТ    ИЗБРАННОЕ    ПРОСМОТРЕННОЕ    ЗАЯВКИ    ДОГОВОРЫ    ВАШИ ДЕТИ

## Управление сертификатами



Вы получили сертификат на имя **Проверкин Илья**

Сертификат №: **2\_0000221\_13532**


Действителен до: **31.08.2022**

### ИНФОРМАЦИЯ ПО ФИНАНСИРОВАНИЮ СЕРТИФИКАТА В МУНИЦИПАЛИТЕТЕ

МАКСИМАЛЬНАЯ СУММА, ДОСТУПНАЯ ДЛЯ ЗАКЛЮЧЕНИЯ ДОГОВОРА	ДОСТУПНЫЙ ОСТАТОК, RUB	ЗАБЛОКИРОВАНО НА СЕРТИФИКАТЕ, RUB
<b>13492 рубля</b>	<b>13492 рубля</b>	<b>0 рублей</b>

[Подробнее о сертификатах и их получении](#)

**СКАЧАТЬ PDF**




**Илья Проверкин**  
13 лет  
ИЗМЕНИТЬ ДАТУ РОЖДЕНИЯ

**УПРАВЛЕНИЕ СЕРТИФИКАТАМИ**

ДОСТИЖЕНИЯ РЕБЕНКА

УДАЛИТЬ СВЕДЕНИЯ

Предложения слева подобраны исходя из истории просмотров и интересов ребенка. Вы или Илья можете ознакомиться с ними, выбрать и записаться.



**Ирина Проверкина**  
12 лет

**+ Добавить ребенка**

ПОЛЕЗНЫЕ ССЫЛКИ

[БЛОГ О ДЕТЯХ](#)

# Выбрать программу по сертификату и сразу получить сертификат? Да!

Подавая заявку на программу, обучение по которой можно оплатить сертификатом, родителю предлагается сразу:

- ✓ Подать заявление о включении ребенка в систему персонифицированного финансирования и формировании сертификата дополнительного образования
- ✓ Дать согласие на обработку персональных данных

ГЛАВНАЯ | НАПРАВЛЕНИЯ | ТЕХНИЧЕСКАЯ | КОНСТРУИРОВАНИЕ | РОБОТОТЕХНИКА

### ОФОРМЛЕНИЕ ЗАЯВКИ

## Робототехника

ГРУППА      ДАННЫЕ ДЕТЕЙ

Выберите детей, для которых необходимо создать заявку:

- Проверкин Илья Иванович, 01.01.2008
- Проверкина Ирина Ивановна, 02.02.2009

Подавая заявку вы соглашаетесь на включение ребенка в систему персонифицированного финансирования дополнительного образования [dpps.финансирование](#)

Если ребенка нет в списке, пожалуйста, перейдите в [личный кабинет](#) и добавьте ребенка.

При подаче заявки Вы даете согласие на обработку персональных данных и соглашаетесь с [правилами сайта](#).

[Муниципальное автономное дошкольное образовательное учреждение «Детский сад №3 -Родничок»](#)

Контакты организации:      ОПИСАНИЕ      ГРУППЫ      ОТЗЫВЫ      АНКЕТА

**ДОСТУПНА  
ОПЛАТА  
СЕРТИФИКАТОМ**

# Выбрать программу по сертификату и сразу получить сертификат? Да!


При подаче заявки на программу, обучение по которой можно оплатить сертификатом, родителю предлагается сразу:

подать заявление о включении ребенка в систему персонифицированного финансирования, формировании и активации сертификата дополнительного образования, дать согласие на обработку данных.

Заявка поступит организатору, а у ребенка сразу появится сертификат со средствами.

ОФОРМЛЕНИЕ ЗАЯВКИ

Робототехника




Заявка принята и будет обработана в ближайшее время.

**Внимание!** Настоящая заявка не является фактом зачисления на обучение.

На вашу электронную почту направлено уведомление с контактами организатора. Если с вами не связались в течение 3-х рабочих дней, пожалуйста, позвоните по указанному телефону для уточнения статуса заявки.


[Да, понятно](#)

Пригласите друзей на программу 

← НАВИГАТОР ДОПОЛНИТЕЛЬНОГО ОБРАЗОВАНИЯ

КАБИНЕТ    ИЗБРАННОЕ    ПРОСМОТРЕННОЕ    ЗАЯВКИ    ДОГОВОРЫ    ВАШИ ДЕТИ

### Управление сертификатами



Вы получили сертификат на имя **Проверкин Илья**

Сертификат №: **2\_0000221\_13532**

Действителен до: **31.08.2022**

### ИНФОРМАЦИЯ ПО ФИНАНСИРОВАНИЮ СЕРТИФИКАТА В МУНИЦИПАЛИТЕТЕ

максимальная сумма, доступная для заключения договора	доступный остаток, руб	заблокировано на сертификате, руб
<b>13492 рубля</b>	<b>13492 рубля</b>	<b>0 рублей</b>

[Подробнее о сертификатах и их получении](#)

[СКАЧАТЬ PDF](#)

Илья Проверкин  
13 лет  
[КОМПЬЮТЕР ДАННЫЕ](#)

[УПРАВЛЕНИЕ СЕРТИФИКАТАМИ](#)

[ДОСТИЖЕНИЯ РЕБЕНКА](#)

[УДАЛИТЬ СВЕДЕНИЯ](#)

Предложенные слева подбраны исходя из истории просмотров и интересов ребенка. Вы или Илья можете ознакомиться с ними, выбрать и записать.

Ирина Проверкина  
12 лет

[+](#) **Добавить ребенка**

ПОЛЕЗНЫЕ ССЫЛКИ  
[БЛОГ О ДЕТЕХ](#)

# Как найти договор на обучение?

При оформлении заявки на обучение ребенка с применением средств сертификата, в момент, когда организатор программы обработал заявку, применил сертификат и подготовил договор на обучение, родителю доступна информация о том, что:

- ✓ заявка подтверждена организатором;
- ✓ на счете сертификата заблокированы средства, которые понадобятся для оплаты обучения;

Родитель может проверить: есть ли подготовленный для него договор, если есть – подписать договор не выходя из дома и самостоятельно зачислить своего ребенка на обучение.

Для этого перейти в **договоры**

← НАВИГАТОР ДОПОЛНИТЕЛЬНОГО ОБРАЗОВАНИЯ

КАБИНЕТ    ИЗБРАННОЕ    ПРОСМОТРЕННОЕ    ЗАЯВКИ    **ДОГОВОРЫ**    ВАШИ ДЕТИ

### История заявок

Статус: Подтверждена

**«Читай-ка»**  
Заявка оформлена: 19.03.2021  
для **Проверкин Петр**  
Учебный год: 2020-2021  
Номер заявки: 7404

[ОТКРЫТЬ СТРАНИЦУ ПРОГРАММЫ](#)

**Заблокировано по заявке: 2226.04 рублей**  
Ваша заявка подтверждена организатором, готовьтесь к началу обучения.

УПРАВЛЕНИЕ СЕРТИФИКАТАМИ

ДОСТИЖЕНИЯ РЕБЕНКА

УДАЛИТЬ СВЕДЕНИЯ

Предложения слева подобраны исходя из истории просмотров и интересов ребенка. Вы или Петр можете ознакомиться с ними, выбрать и записаться.

**Наталья Проверкина**  
18 лет

**Добавить ребенка**

# Как выглядит заявка, оформленная с применением средств сертификата

Информация о текущем состоянии заявки, оформленной с применением средств сертификата всегда доступна в личном кабинете родителя.

Родитель видит и текущий статус заявки и количество средств сертификата, заблокированных согласно подписанному договору, для дальнейшей оплаты обучения по программе.

The screenshot displays the 'NAVIGATOR ДОПОЛНИТЕЛЬНОГО ОБРАЗОВАНИЯ' interface. At the top, there is a navigation bar with a back arrow, the title 'НАВИГАТОР ДОПОЛНИТЕЛЬНОГО ОБРАЗОВАНИЯ', and icons for user profile, settings, and a right arrow. Below the navigation bar are tabs: 'КАБИНЕТ', 'ИЗБРАННОЕ', 'ПРОСМОТРЕННОЕ', 'ЗАЯВКИ' (selected), and 'ДОГОВОРЫ'. To the right of these tabs is a section titled 'ВАШИ ДЕТИ' containing profile cards for 'Петр Проверкин' (12 лет) and 'Наталья Проверкина' (18 лет), along with a '+ Добавить ребенка' button. The main content area is titled 'История заявок' and shows a card for the '«Читай-ка»' program. The card includes a photo of two children reading, the text 'Заявка оформлена: 19.03.2021 для Проверкин Петр', 'Учебный год: 2020-2021', and 'Номер заявки: 7404'. A purple banner at the bottom of the card states 'Заблокировано по заявке: 2226.04 рублей' and 'Желаем успехов!'. A link 'ОТКРЫТЬ СТРАНИЦУ ПРОГРАММЫ' is visible on the right side of the card. A small note at the bottom right of the interface reads: 'Предложения слева подобраны исходя из истории просмотров и интересов ребенка. Вы или Петр можете ознакомиться с ними, выбрать и записаться.'



**Спасибо за внимание!**